

TÜRKİYE’NİN KÜRESEL REKABET DÜZEYİ 2011:

**DÜNYA EKONOMİK FORUMU KÜRESEL REKABETÇİLİK RAPORUNA GÖRE BİR
DEĞERLENDİRME**

Prof. Füsun ÜLENGİN
Doç. Şule ÖNSEL
Selçuk KARAATA

Gündem

- Giriş
- Küresel Rekabetçilik Endeksi
- Genel Değerlendirme ve Karşılaştırmalar
 - Tüm Dünya ile
 - İçinde bulunulan grup ülkeleri ile
 - Seçilen ülkeler ile
- Sonuç

Giriş

- Bugün tüm dünyada, büyüme tartışmalarının merkezinde **Rekabet Gücü** olgusu yer almaktadır.
- Rekabet gücünün artırılabilmesi
 - uluslararası alanda rakipleri ile kıyasıya mücadele eden işletmelerin **yenilik yapma kapasitelerini geliştiren**
 - **dünya fiyat ve standartlarında** mal üretip satmalarına olanak sağlayanbir iş yapma ve çalışma ortamına bağlıdır.

Giriş

- Dünyadaki ekonomik güç ve küresel rekabet gücü; gelecek vaat eden ve **gelişmekte olan ülkelere** doğru kaymaktadır.
- Türkiye,
 - 2009 krizi öncesinde güçlü bir ekonomik büyüme yaşamıştır.
 - Kriz sonrasında, 2009'un son çeyreğinde %5.9'luk büyüme oranı ile dünyanın en hızlı iyileşme gösteren ekonomileri arasındadır.

Büyüme (2010)

1.Ç	2.Ç	3.Ç	4.Ç
%12	%10.3	%5.2	%9.2
%8.9			

Giriş

- Günümüzde hemen hemen tüm ülkelerin başlıca ekonomik hedefi, dışa açılma ve dolayısıyla birer “**küresel oyuncu**” haline gelmektir.
- Rekabet Gücü’nün doğru ölçümü büyük bir önem kazanmaktadır.
- Hem farklı sosyo-ekonomik göstergeleri içine dahil edecek şekilde kapsamlı, hem de yıllar ve ülkeler bazında karşılaştırma olanakları sunan **endeksler** ön plana çıkmaktadır.

Mikro-ekonomik Rekabetçilik

İş ortamının kalitesi

Kümelerin bulunduğu aşama

Şirketlerin operasyonlarının ve stratejilerinin gelişmişlik seviyesi

Makro-ekonomik Rekabetçilik

Sosyal altyapı
Ve politik kurumlar

Makroekonomik politikalar

Giriş

- Gerek teori, gerekse de gözleme dayalı kanıtlar, rekabetçilik için **çok sayıda kritik bileşen** olduğunu ortaya koymaktadır.
- Dünya Ekonomik Forumu (WEF) tarafından geliştirilen **Küresel Rekabetçilik Endeksi-KRE** (Global Competitiveness Index) çok sayıda parametreyi dikkate alarak ülkeler arasında bir sıralama yapmayı önermektedir.

Küresel Rekabetçilik Endeksi

Temel Gereklilikler

Kurumsal yapı
Altyapı
Makroekonomik istikrar
Sağlık ve ilköğretim



Üretim faktörleri odaklı ekonomiler

GSMH'sı 2000
USD'nin altında
olan ülkeler

2000-3000 USD arasında
GSMH'sı olan ülkeler

Verimlilik Artırıcılar

Yüksek öğretim ve işbaşında eğitim
Mal piyasalarının etkinliği
Emek piyasalarının etkinliği
Mali piyasaların çeşitliliği
Teknolojik altyapı
Pazar büyüklüğü



Verimlilik odaklı ekonomiler

3000-9000 USD
arasında GSMH'sı
olan ülkeler

9000-17000 USD arasında
GSMH'sı olan ülkeler

İnovasyon ve Çeşitlilik Faktörleri

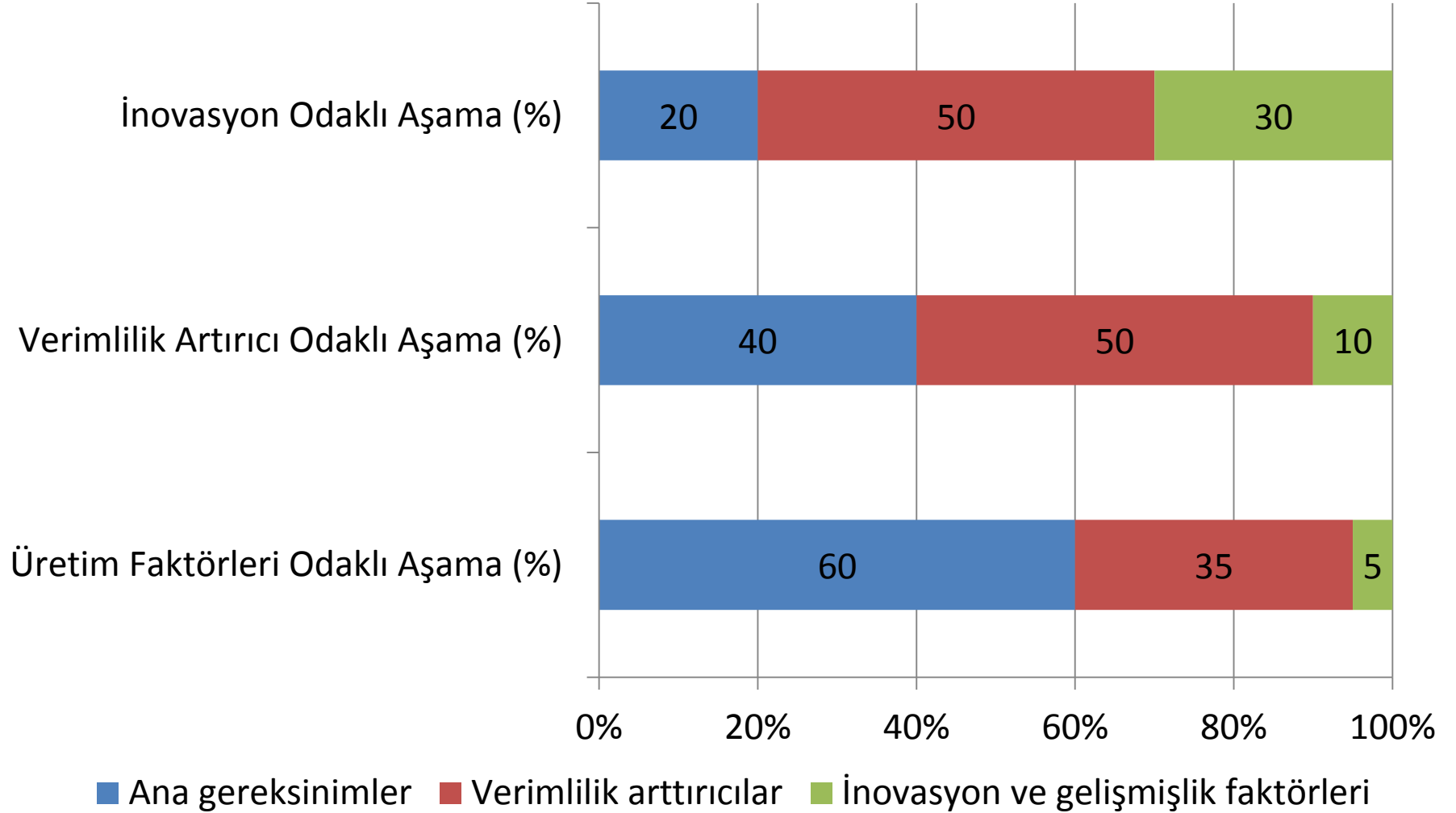
İş dünyasının gelişmişlik düzeyi
İnovasyon



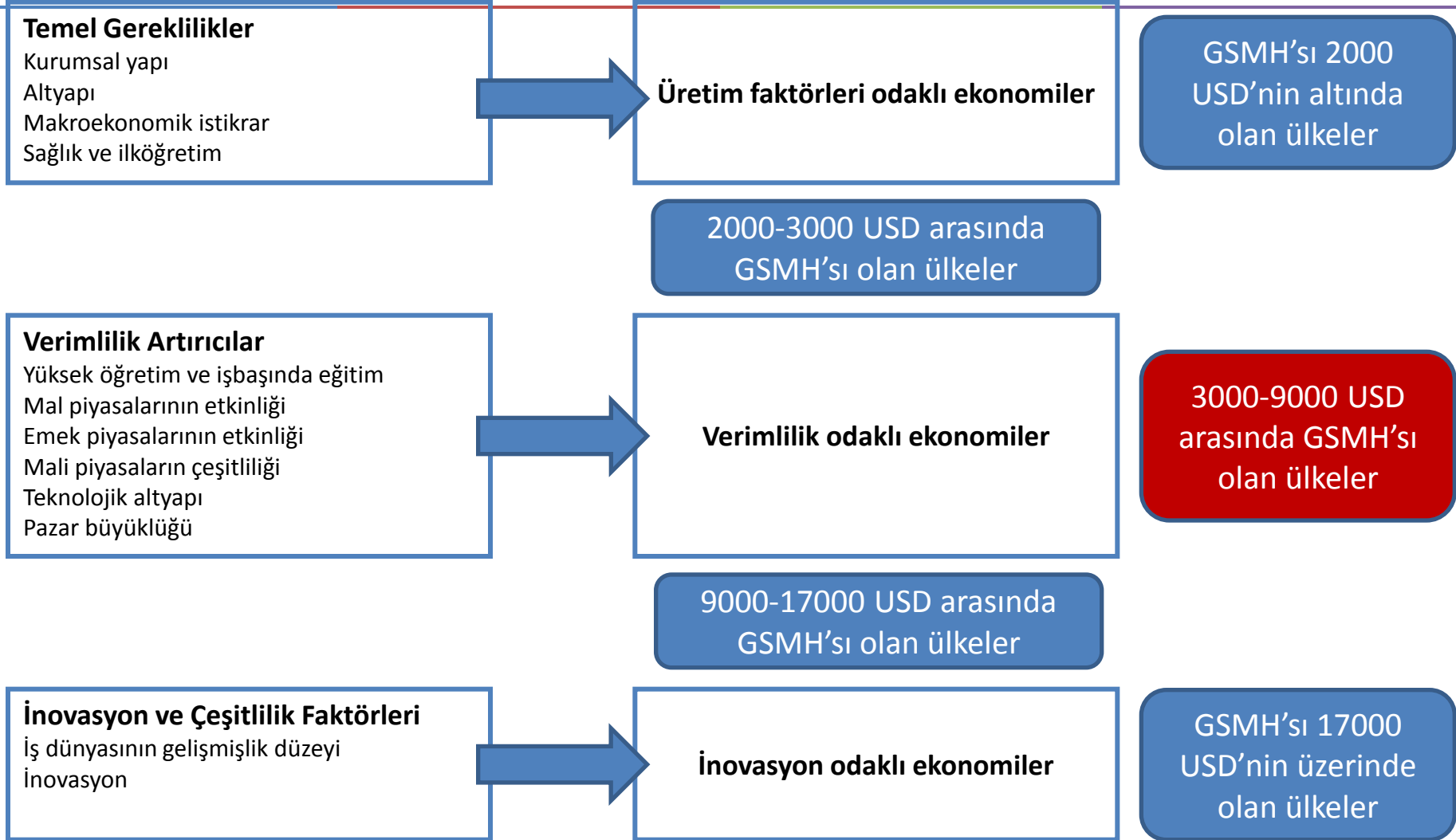
İnovasyon odaklı ekonomiler

GSMH'sı 17000
USD'nin üzerinde
olan ülkeler

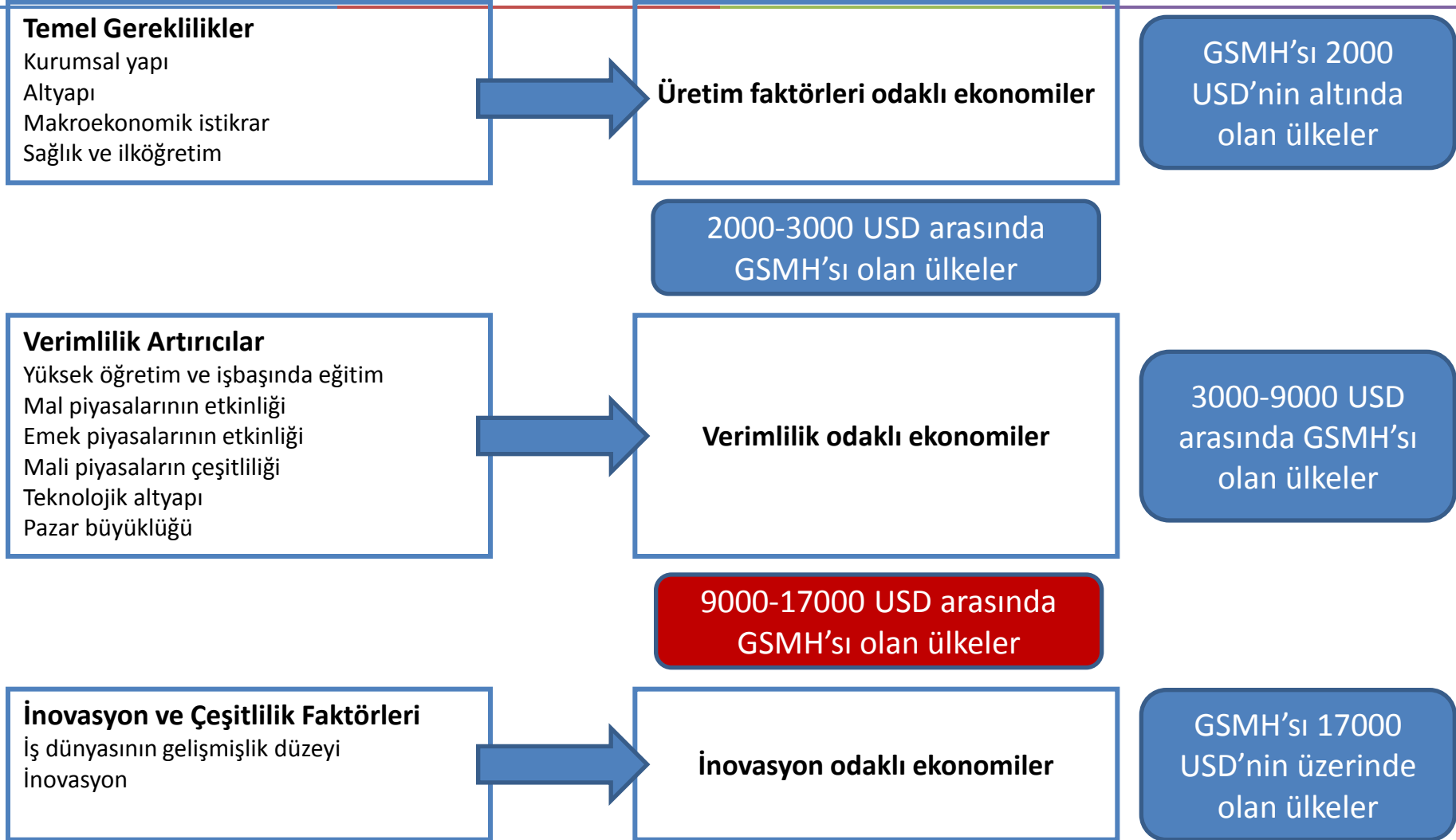
Alt endekslerin ağırlıkları



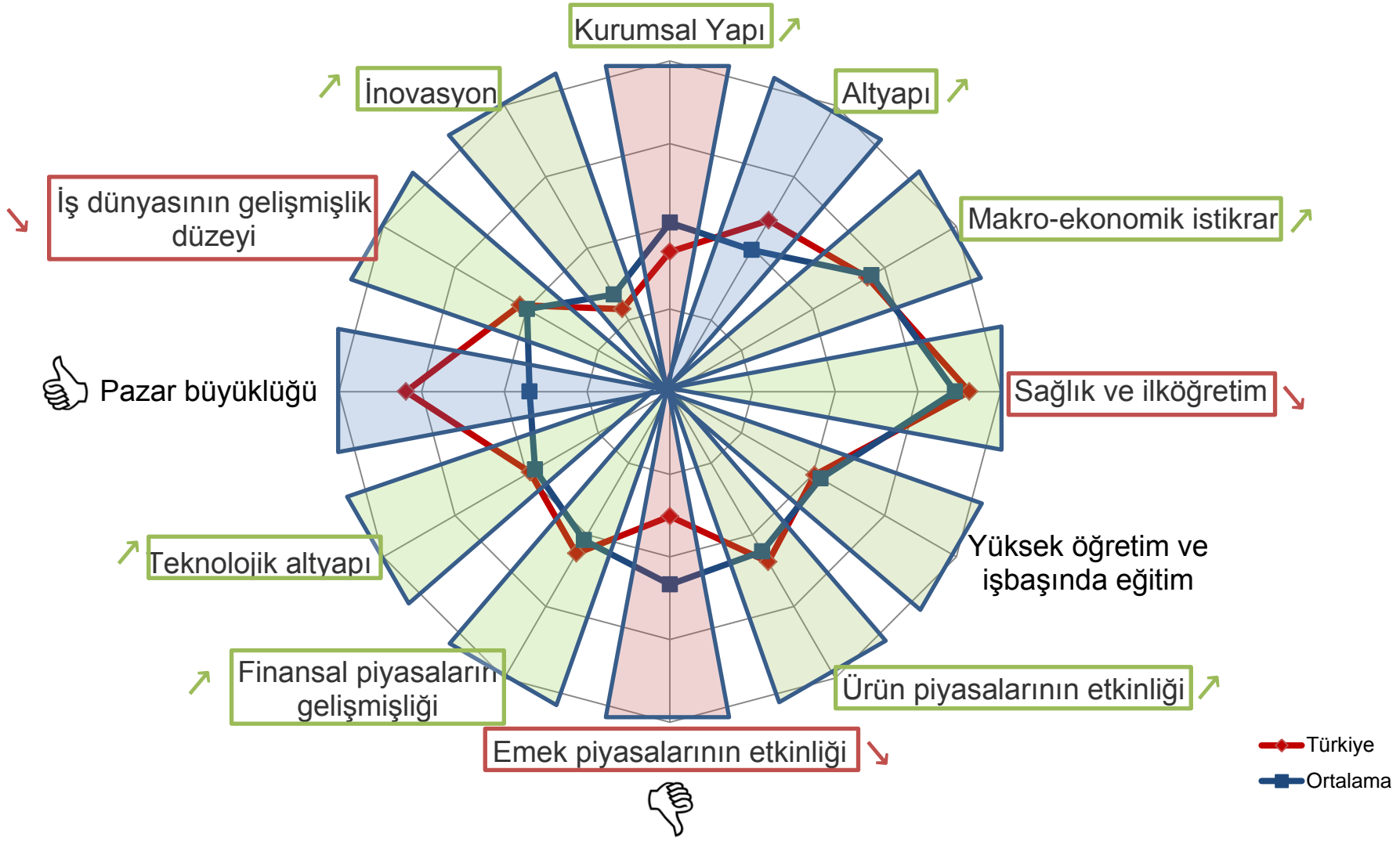
2010-2011 WEF Raporu



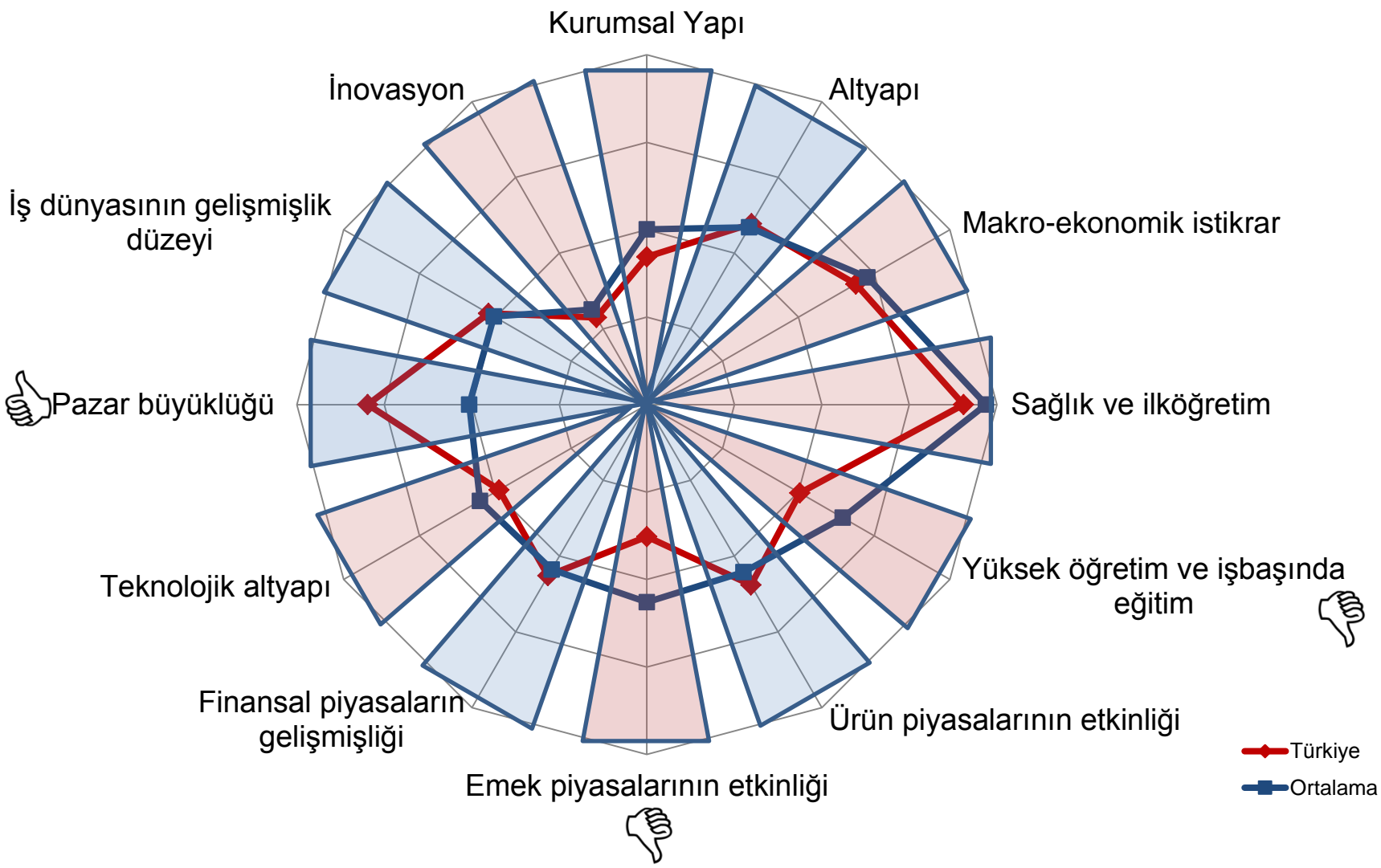
2011-2012 WEF Raporu

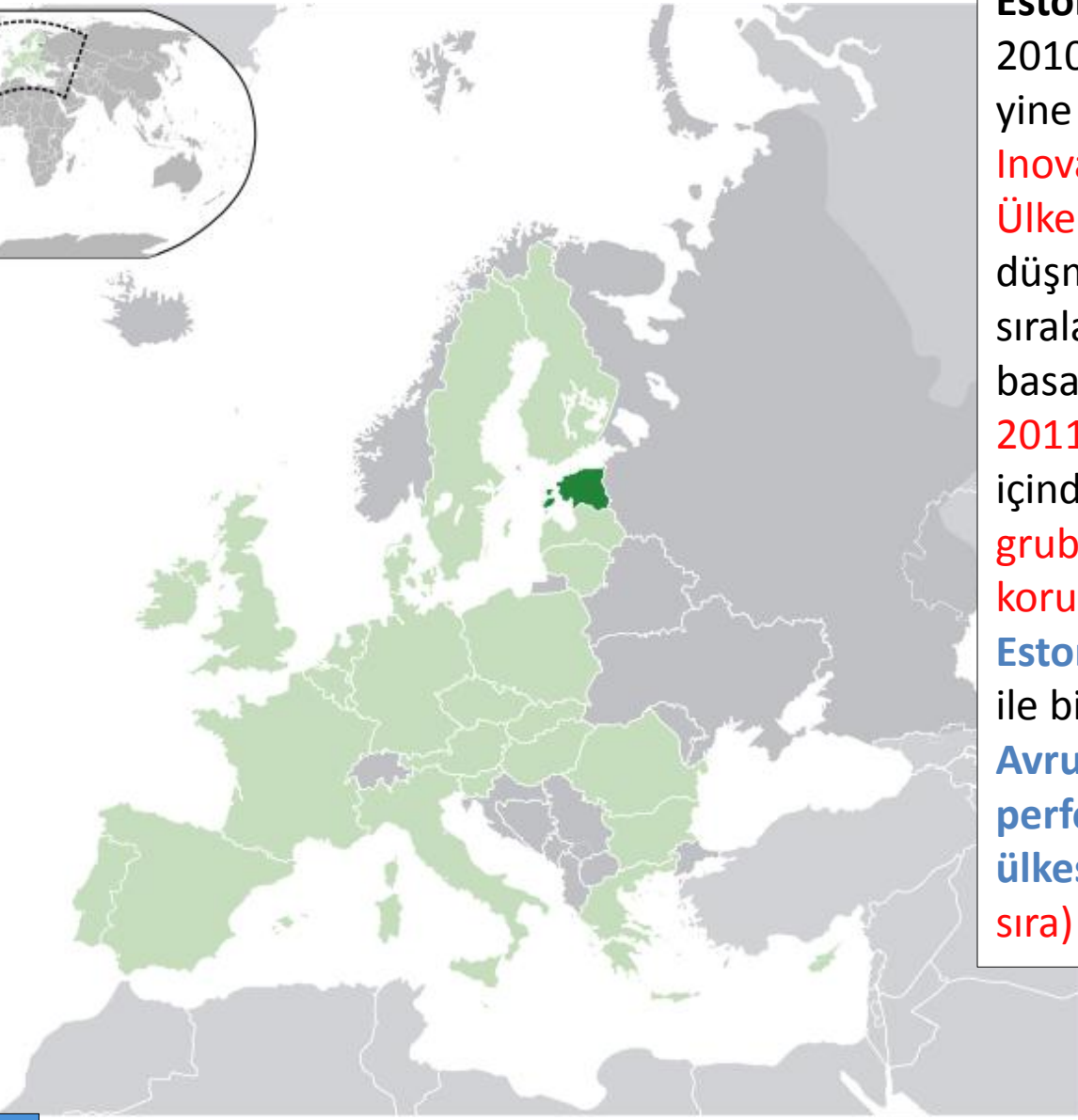
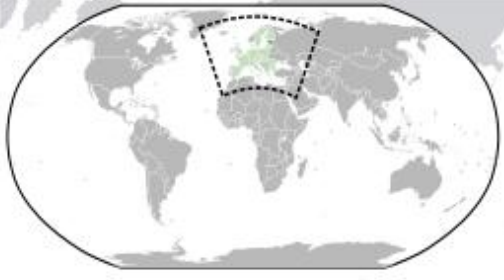


Tüm ülke ortalamalarına göre Türkiye'nin durumu



Türkiye'nin içinde bulunduğu grup ülkeleriyle karşılaştırılması





Estonya

2010-2011 döneminde yine “**Verimlilik Odaklıdan Inovasyon Odaklıya Geçiş Ülkeleri**” içine düşmüştür. Ancak, sıralama içindeki yerini 2 basamak artırmıştır. **2011-2012** döneminde içinde bulunduğu **ülke grubunu ve sırayı koruyabilmiş** olan **Estonya**, Çek Cumhuriyeti ile birlikte, **Doğu Avrupa’nın en iyi performans gösteren iki ülkesinden biridir.**(33. sıra)

Estonya ile karşılaştırma



TEMEL GEREKLİLİKLER

Kurumsal Yapı	
A. Kamu kurumları	
1. Mülkiyet hakları	
2. Ahlaki değerleri ve yolsuzluk	
3. Haksız biçimde yaratılan etki-kayırmacılık	
4. Kamu idaresinin etkin olmaması	
5. Güvenlik	
B. Özel Sektör Kuruluşları	
1. Kurumsal ahlaki normlar-etik	
2. Hesap verilebilirlik	
Altyapı	
A. Genel altyapı	
B. Detaylı altyapı	
Makroekonomik istikrar	
Sağlık ve ilköğretim	
A. Sağlık	
B. İlköğretim	

İNNOVASYON

İş dünyasının gelişmişlik düzeyi	
İnovasyon	


VERİMLİLİK ARTTIRICILAR

Yüksek öğretim ve işbaşında eğitim	
A. Eğitime dair niceliksel performans	
B. Eğitime dair niteliksel performans	
C. İşbaşında eğitim	
Ürün piyasalarının etkinliği	
A. Rekabet	
1. İç rekabet	
2. Dış rekabet	
B. Talep koşullarının niteliği	
Emek piyasalarının etkinliği	
A. Esneklik	
B. İşgücünün kapasitesinin etkin biçimde kullanımı	
Finansal piyasaların gelişmişliği	
A. Etkinlik	
B. Güven	
Teknolojik altyapı	
A. Teknolojiyi benimseyebilme	
B. Bilişim teknolojilerinin kullanımı	
Pazar büyüklüğü	
A. İç Pazarın büyüklüğü	
B. Dış Pazarın büyüklüğü	

Estonya ile Türkiye'nin Son 3 Yılda Karşılaştırmalı Durumu

	Estonya			Türkiye		
	2009	2010	2011	2009	2010	2011
Kurumlar	4.9	4.9	5.0	3.5	3.6	3.7
Altyapı	4.7	4.9	4.7	3.9	4.2	4.4
Makroekonomik istikrar	4.9	5.4	5.7	4.7	4.5	4.8
Sağlık ve ilköğretim	6.0	6.3	6.3	5.3	5.7	5.6
Yüksek öğretim ve işbaşında eğitim	5.1	5.2	5.2	3.9	4.0	4.0
Ürün piyasalarının etkinliği	4.8	4.7	4.7	4.3	4.2	4.4
Emek piyasalarının etkinliği	4.9	4.9	4.9	3.7	3.6	3.5
Finansal piyasaların gelişmişliği	4.8	4.5	4.5	4.1	4.2	4.3
Teknolojik altyapı	5.5	4.9	5.0	3.8	3.9	4.0
Pazar büyüklüğü	3.1	2.9	2.9	5.2	5.2	5.2
İş dünyasının gelişmişlik düzeyi	4.3	4.1	4.2	4.3	4.2	4.1
İnovasyon	3.6	3.7	3.8	3.1	3.1	3.2



Birçok bileşende  rağmen, halen Estonya'yı yakalayabilmiş değiliz



Güney Afrika, son üç yıldır sürekli yükselen bir grafik

“Verimlilik Odaklı Ülkeler” arasında

Bu yıl 4 basamak birden yükselerek 50. sırada



Güney Afrika ile karşılaştırma



TEMEL GEREKLİLİKLER

Kurumsal Yapı

A. Kamu kurumları

1. Mülkiyet hakları

2. Ahlaki değerleri ve yolsuzluk

3. Haksız biçimde yaratılan etki-kayırmacılık

4. Kamu idaresinin etkin olmaması

5. Güvenlik

B. Özel Sektör Kuruluşları

1. Kurumsal ahlaki normlar-etik

2. Hesap verilebilirlik

Altyapı

A. Genel altyapı

B. Detaylı altyapı

Makroekonomik istikrar

Sağlık ve ilköğretim

A. Sağlık

B. İlköğretim

İNOVASYON

İş dünyasının gelişmişlik düzeyi

İnovasyon

VERİMLİLİK ARTTIRICILAR

Yüksek öğretim ve işbaşında eğitim

A. Eğitime dair niceliksel performans

B. Eğitime dair niteliksel performans

C. İşbaşında eğitim

Ürün piyasalarının etkinliği

A. Rekabet

1. İç rekabet

2. Dış rekabet

B. Talep koşullarının niteliği

Emek piyasalarının etkinliği

A. Esneklik

B. İşgücünün kapasitesinin etkin biçimde kullanımı

Finansal piyasaların gelişmişliği

A. Etkinlik

B. Güven

Teknolojik altyapı

A. Teknolojiyi benimseyebilme

B. Bilişim teknolojilerinin kullanımı

Pazar büyüklüğü

A. İç Pazarın büyüklüğü

B. Dış Pazarın büyüklüğü

Güney Afrika ile karşılaştırma



	Güney Afrika			Türkiye		
	2009	2010	2011	2009	2010	2011
Kurumlar	4.5	4.4	4.4	3.5	3.6	3.7
Altyapı	4.3	4.0	4.0	3.9	4.2	4.4
Makroekonomik istikrar	4.6	5.0	5.0	4.7	4.5	4.8
Sağlık ve ilköğretim	3.6	4.1	4.0	5.3	5.7	5.6
Yüksek öğretim ve işbaşında eğitim	4.0	4.0	4.0	3.9	4.0	4.0
Ürün piyasalarının etkinliği	4.7	4.5	4.7	4.3	4.2	4.4
Emek piyasalarının etkinliği	4.2	4.1	4.1	3.7	3.6	3.5
Finansal piyasaların gelişmişliği	5.4	5.3	5.5	4.1	4.2	4.3
Teknolojik altyapı	3.7	3.5	3.6	3.8	3.9	4.0
Pazar büyüklüğü	4.9	4.8	4.8	5.2	5.2	5.2
İş dünyasının gelişmişlik düzeyi	4.6	4.4	4.3	4.3	4.2	4.1
İnovasyon	3.5	3.5	3.5	3.1	3.1	3.2



Meksika,
2010-2011
döneminde bizimle
birlikte “Verimlilik
Odaklı Ülkeler”
arasına düşmüş ve
yine bizimle birlikte
2011-2012
döneminde
“**Verimlilik Odaklıdan**
Inovasyon Odaklıya
Geçiş Ülkeleri” içine
girerek ve **66. sıradan**
58.liğe yükselmiştir.



Meksika ile karşılaştırma



TEMEL GEREKLİLİKLER	
Kurumsal Yapı	
A. Kamu kurumları	
1. Mülkiyet hakları	
2. Ahlaki değerleri ve yolsuzluk	
3. Haksız biçimde yaratılan etki-kayırmacılık	
4. Kamu idaresinin etkin olmaması	
5. Güvenlik	
B. Özel Sektör Kuruluşları	
1. Kurumsal ahlaki normlar-etik	
2. Hesap verilebilirlik	
Altyapı	
A. Genel altyapı	
B. Detaylı altyapı	
Makroekonomik istikrar	
Sağlık ve ilköğretim	
A. Sağlık	
B. İlköğretim	

İNOVASYON

İş dünyasının gelişmişlik düzeyi	
İnovasyon	


VERİMLİLİK ARTTIRICILAR	
Yüksek öğretim ve işbaşında eğitim	
A. Eğitime dair niceliksel performans	
B. Eğitime dair niteliksel performans	
C. İşbaşında eğitim	
Ürün piyasalarının etkinliği	
A. Rekabet	
1. İç rekabet	
2. Dış rekabet	
B. Talep koşullarının niteliği	
Emek piyasalarının etkinliği	
A. Esneklik	
B. İşgücünün kapasitesinin etkin biçimde kullanımı	
Finansal piyasaların gelişmişliği	
A. Etkinlik	
B. Güven	
Teknolojik altyapı	
A. Teknolojiyi benimseyebilme	
B. Bilişim teknolojilerinin kullanımı	
Pazar büyüklüğü	
A. İç Pazarın büyüklüğü	
B. Dış Pazarın büyüklüğü	

Meksika ile karşılaştırma




	Meksika			Türkiye		
	2009	2010	2011	2009	2010	2011
Kurumlar	3.4	3.4	3.4	3.5	3.6	3.7
Altyapı	3.7	3.5	4.0	3.9	4.2	4.4
Makroekonomik istikrar	5.3	5.2	5.3	4.7	4.5	4.8
Sağlık ve ilköğretim	5.5	5.7	5.7	5.3	5.7	5.6
Yüksek öğretim ve işbaşında eğitim	3.9	3.9	4.1	3.9	4.0	4.0
Ürün piyasalarının etkinliği	4.0	3.9	4.1	4.3	4.2	4.4
Emek piyasalarının etkinliği	3.8	3.8	3.9	3.7	3.6	3.5
Finansal piyasaların gelişmişliği	4.1	3.8	3.9	4.1	4.2	4.3
Teknolojik altyapı	3.5	3.6	3.8	3.8	3.9	4.0
Pazar büyüklüğü	5.6	5.5	5.6	5.2	5.2	5.2
İş dünyasının gelişmişlik düzeyi	4.2	3.9	4.1	4.3	4.2	4.1
İnovasyon	3.0	3.0	3.2	3.1	3.1	3.2

Diğer bileşenlerde hemen hemen benzer bir performans göstermektedir



Malezya ve Endonezya, “Verimlilik Odaklı Ülkeler” içinde olsalar da, Malezya genel sıralamada 26. sıradan 21. sıraya yükselbilmiş. Endonezya’nın gelecek 10 yıl içinde büyüme açısından ilk 10’a girmesi bekleniyor

Malezya ile karşılaştırma



TEMEL GEREKLİLİKLER

Kurumsal Yapı	
A. Kamu kurumları	
1. Mülkiyet hakları	
2. Ahlaki değerleri ve yolsuzluk	
3. Haksız biçimde yaratılan etki-kayırmacılık	
4. Kamu idaresinin etkin olmaması	
5. Güvenlik	
B. Özel Sektör Kuruluşları	
1. Kurumsal ahlaki normlar-etik	
2. Hesap verilebilirlik	
Altyapı	
A. Genel altyapı	
B. Detaylı altyapı	
Makroekonomik istikrar	
Sağlık ve ilköğretim	
A. Sağlık	
B. İlköğretim	


İNOVASYON

İş dünyasının gelişmişlik düzeyi	
İnovasyon	

VERİMLİLİK ARTTIRICILAR

Yüksek öğretim ve işbaşında eğitim	
A. Eğitime dair niceliksel performans	
B. Eğitime dair niteliksel performans	
C. İşbaşında eğitim	
Ürün piyasalarının etkinliği	
A. Rekabet	
1. İç rekabet	
2. Dış rekabet	
B. Talep koşullarının niteliği	
Emek piyasalarının etkinliği	
A. Esneklik	
B. İşgücünün kapasitesinin etkin biçimde kullanımı	
Finansal piyasaların gelişmişliği	
A. Etkinlik	
B. Güven	
Teknolojik altyapı	
A. Teknolojiyi benimseyebilme	
B. Bilişim teknolojilerinin kullanımı	
Pazar büyüklüğü	
A. İç Pazarın büyüklüğü	
B. Dış Pazarın büyüklüğü	

Malezya ile karşılaştırma



	Malezya			Türkiye		
	2009	2010	2011	2009	2010	2011
Kurumlar	4.5	4.6	4.9	3.5	3.6	3.7
Altyapı	5.1	4.5	5.2	3.9	4.2	4.4
Makroekonomik istikrar	5.0	5.0	5.5	4.7	4.5	4.8
Sağlık ve ilköğretim	5.9	6.2	6.1	5.3	5.7	5.6
Yüksek öğretim ve işbaşında eğitim	4.5	4.6	4.8	3.9	4.0	4.0
Ürün piyasalarının etkinliği	4.8	4.8	5.1	4.3	4.2	4.4
Emek piyasalarının etkinliği	4.7	4.7	4.9	3.7	3.6	3.5
Finansal piyasaların gelişmişliği	5.6	5.3	5.5	4.1	4.2	4.3
Teknolojik altyapı	4.5	4.2	4.3	3.8	3.9	4.0
Pazar büyüklüğü	4.7	4.7	4.8	5.2	5.2	5.2
İş dünyasının gelişmişlik düzeyi	4.8	4.8	5.0	4.3	4.2	4.1
İnovasyon	4.1	4.1	4.3	3.1	3.1	3.2



Endonezya ile karşılaştırma



TEMEL GEREKLİLİKLER	
Kurumsal Yapı	
A. Kamu kurumları	
1. Mülkiyet hakları	
2. Ahlaki değerleri ve yolsuzluk	
3. Haksız biçimde yaratılan etki-kayırmacılık	
4. Kamu idaresinin etkin olmaması	
5. Güvenlik	
B. Özel Sektör Kuruluşları	
1. Kurumsal ahlaki normlar-etik	
2. Hesap verilebilirlik	
Altyapı	
A. Genel altyapı	
B. Detaylı altyapı	
Makroekonomik istikrar	
Sağlık ve ilköğretim	
A. Sağlık	
B. İlköğretim	
İNNOVASYON	
İş dünyasının gelişmişlik düzeyi	
İnovasyon	

VERİMLİLİK ARTTIRICILAR	
Yüksek öğretim ve işbaşında eğitim	
A. Eğitime dair niceliksel performans	
B. Eğitime dair niteliksel performans	
C. İşbaşında eğitim	
Ürün piyasalarının etkinliği	
A. Rekabet	
1. İç rekabet	
2. Dış rekabet	
B. Talep koşullarının niteliği	
Emek piyasalarının etkinliği	
A. Esneklik	
B. İşgücünün kapasitesinin etkin biçimde kullanımı	
Finansal piyasaların gelişmişliği	
A. Etkinlik	
B. Güven	
Teknolojik altyapı	
A. Teknolojiyi benimseyebilme	
B. Bilişim teknolojilerinin kullanımı	
Pazar büyüklüğü	
A. İç Pazarın büyüklüğü	
B. Dış Pazarın büyüklüğü	

Endonezya ile karşılaştırma



	Endonezya			Türkiye		
	2009	2010	2011	2009	2010	2011
Kurumlar	4.0	4.0	3.8	3.5	3.6	3.7
Altyapı	3.2	3.6	3.8	3.9	4.2	4.4
Makroekonomik istikrar	4.8	5.2	5.7	4.7	4.5	4.8
Sağlık ve ilköğretim	5.2	5.8	5.7	5.3	5.7	5.6
Yüksek öğretim ve işbaşında eğitim	3.9	4.2	4.2	3.9	4.0	4.0
Ürün piyasalarının etkinliği	4.5	4.4	4.2	4.3	4.2	4.4
Emek piyasalarının etkinliği	4.3	4.2	4.1	3.7	3.6	3.5
Finansal piyasaların gelişmişliği	4.3	4.2	4.1	4.1	4.2	4.3
Teknolojik altyapı	3.2	3.3	3.3	3.8	3.9	4.0
Pazar büyüklüğü	5.2	5.2	5.2	5.2	5.2	5.2
İş dünyasının gelişmişlik düzeyi	4.5	4.4	4.2	4.3	4.2	4.1
İnovasyon	3.6	3.7	3.6	3.1	3.1	3.2



Endonezya'nın **altyapı** bileşeninde Türkiye'den daha düşük düzeyde olsa da **sürekli artan bir ivmeyle** kendini geliştirdiği, **makroekonomik istikrarda**, zaten iyi olan konumunun daha yukarıya çektiği söylenebilir.





BRIC Ülkeleri olarak ifade edilen **Brezilya, Rusya, Hindistan ve Çin** genel olarak yükseliş içindedirler. Bu ülkeler içinde **en ciddi yükselişi** bu yıl **Brezilya** göstermiş, yukarıya doğru 5 basamak birden atlamıştır.

BRIC ülkeleri ile karşılaştırma

TEMEL GEREKLİLİKLER

Kurumsal Yapı	
A. Kamu kurumları	
1. Mülkiyet hakları	
2. Ahlaki değerleri ve yolsuzluk	
3. Haksız biçimde yaratılan etki-kayırmacılık	
4. Kamu idaresinin etkin olmaması	
5. Güvenlik	
B. Özel Sektör Kuruluşları	
1. Kurumsal ahlaki normlar-etik	
2. Hesap verilebilirlik	
Altyapı	
A. Genel altyapı	
B. Detaylı altyapı	
Makroekonomik istikrar	
Sağlık ve ilköğretim	
A. Sağlık	
B. İlköğretim	

İNOVASYON

İş dünyasının gelişmişlik düzeyi	
İnovasyon	

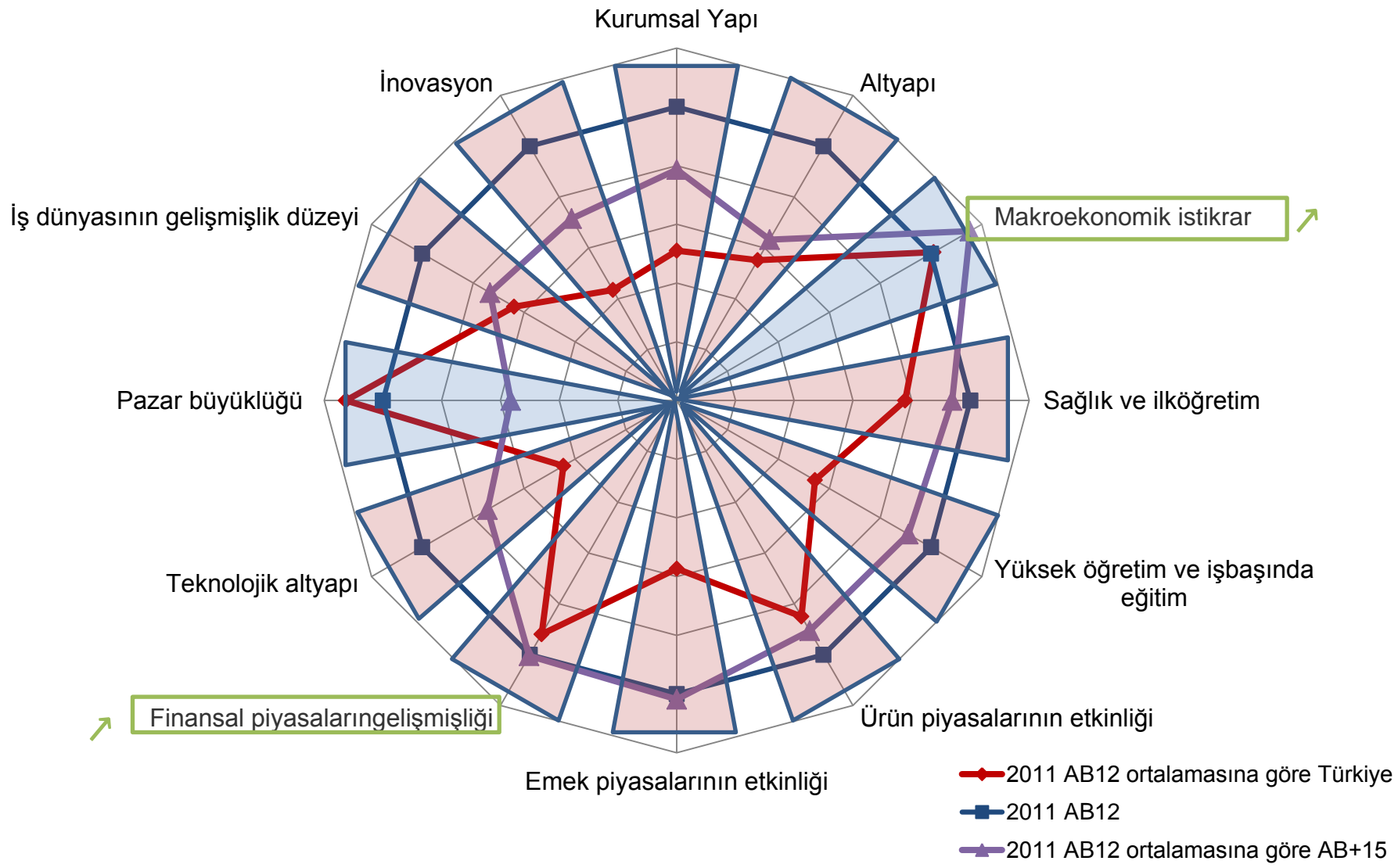
VERİMLİLİK ARTTIRICILAR

Yüksek öğretim ve işbaşında eğitim	
A. Eğitime dair niceliksel performans	
B. Eğitime dair niteliksel performans	
C. İşbaşında eğitim	
Ürün piyasalarının etkinliği	
A. Rekabet	
1. İç rekabet	
2. Dış rekabet	
B. Talep koşullarının niteliği	
Emek piyasalarının etkinliği	
A. Esneklik	
B. İşgücünün kapasitesinin etkin biçimde kullanımı	
Finansal piyasaların gelişmişliği	
A. Etkinlik	
B. Güven	
Teknolojik altyapı	
A. Teknolojiyi benimseyebilme	
B. Bilişim teknolojilerinin kullanımı	
Pazar büyüklüğü	
A. İç Pazarın büyüklüğü	
B. Dış Pazarın büyüklüğü	

BRIC ülkeleri ile Karşılaştırma

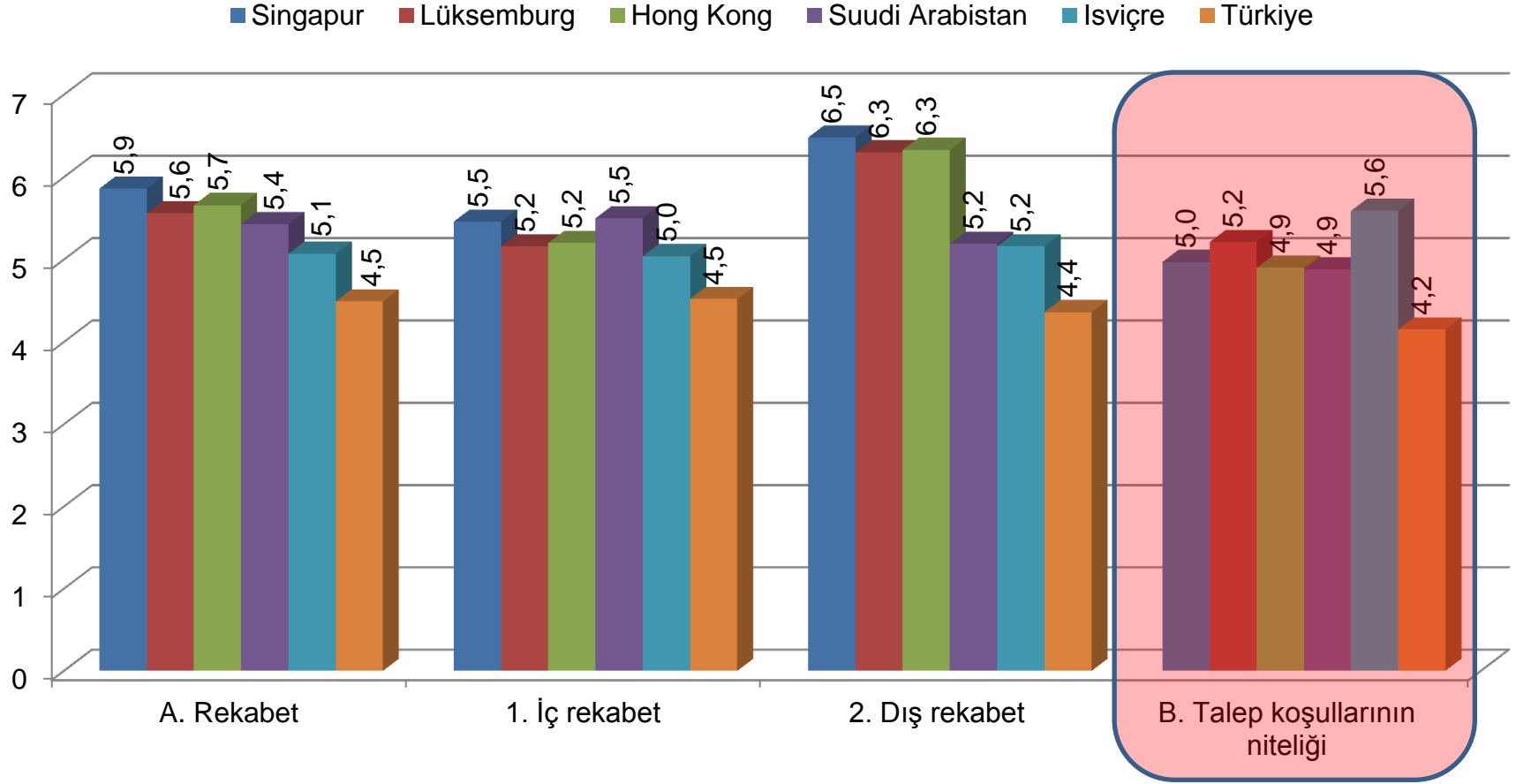
	Türkiye	Brezilya	Rusya	Hindistan	Çin
Kurumlar	↗	↗	↔	↘	↘
Altyapı	↗	↗	↗	↗	↗
Makroekonomik istikrar	↗	↗	↗	↔	↗
Sağlık ve ilköğretim	↗	↗	↔	↗	↗
Yüksek öğretim ve işbaşında eğitim	↔	↗	↔	↔	↗
Ürün piyasalarının etkinliği	↗	↔	↘	↔	↔
Emek piyasalarının etkinliği	↘	↔	↘	↔	↔
Finansal piyasaların gelişmişliği	↗	↔	↔	↘	↗
Teknolojik altyapı	↗	↔	↗	↗	↗
Pazar büyüklüğü	↔	↔	↔	↗	↗
İş dünyasının gelişmişlik düzeyi	↘	↔	↘	↘	↔
İnovasyon	↔	↔	↘	↘	↔

Türkiye'nin AB12 ve AB+15 ülke ortalamalarına göre görel durumu



«Ürün Piyasalarının Etkinliği»

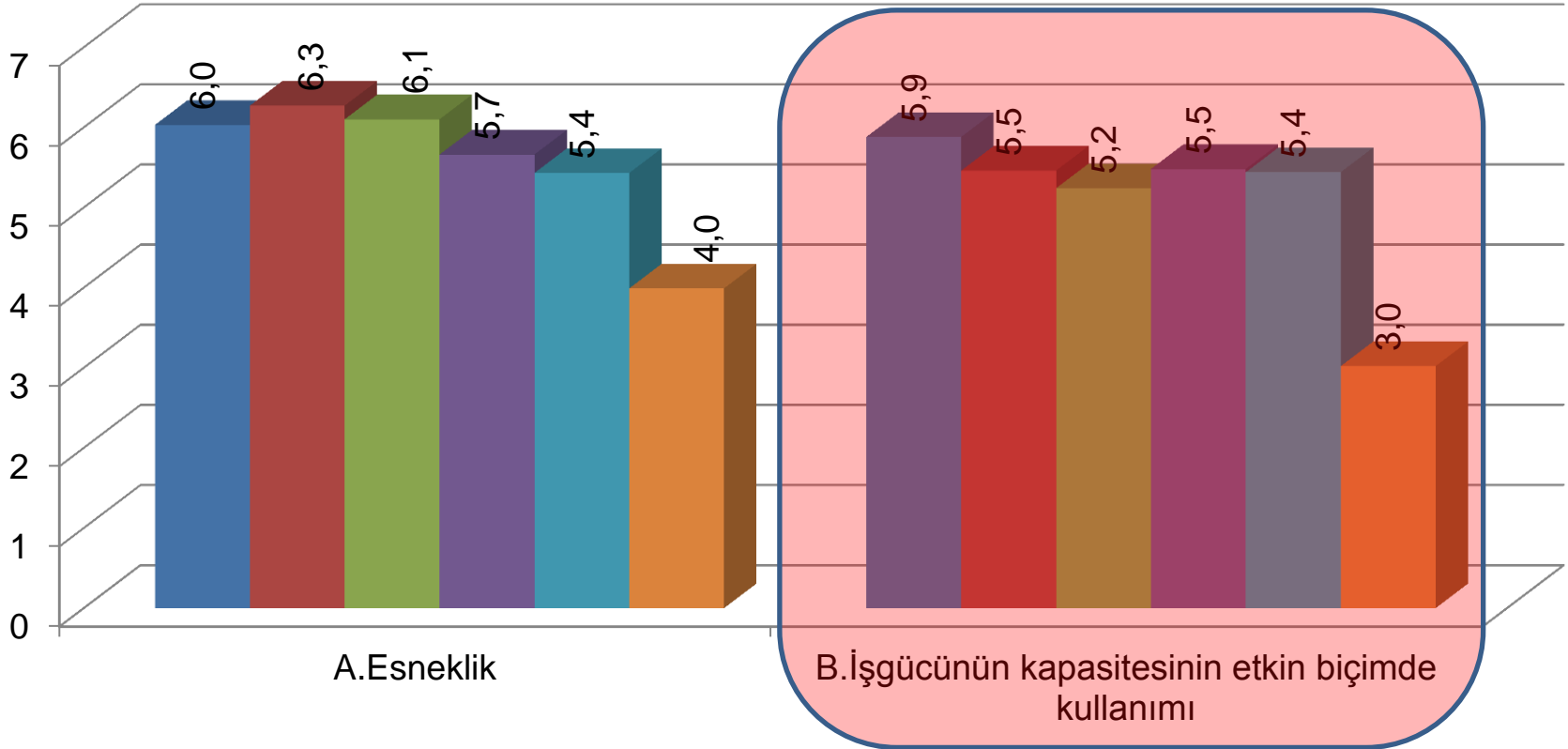
bileşenine göre Türkiye'nin durumu



«Emek Piyasalarının Etkinliđi»

bileşenine göre Türkiye'nin durumu

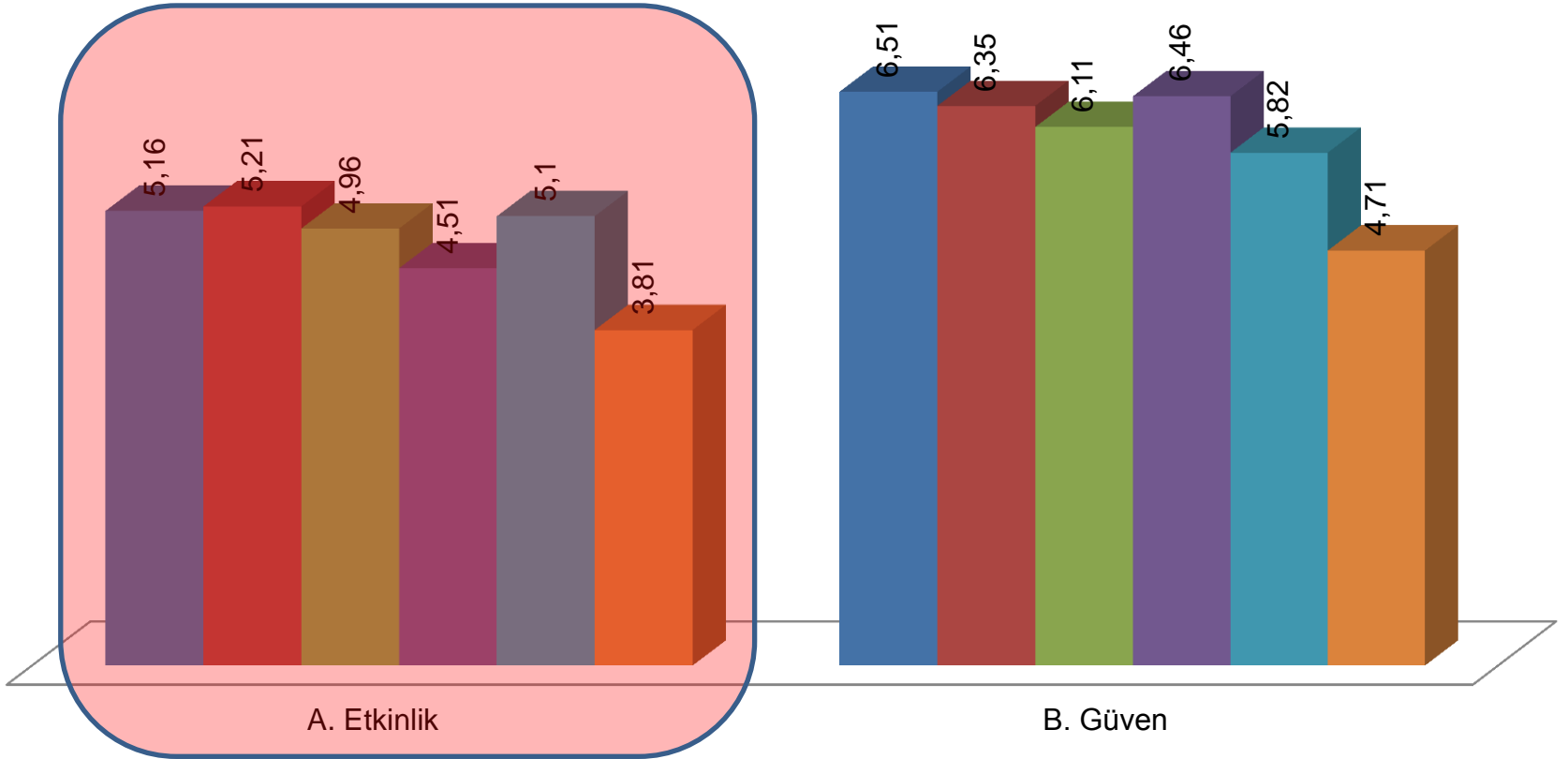
■ İsviçre ■ Singapur ■ Hong Kong ■ Amerika Birleşik Devletleri ■ Kanada ■ Türkiye



«Finansal Piyasalarının Gelişmişliği»

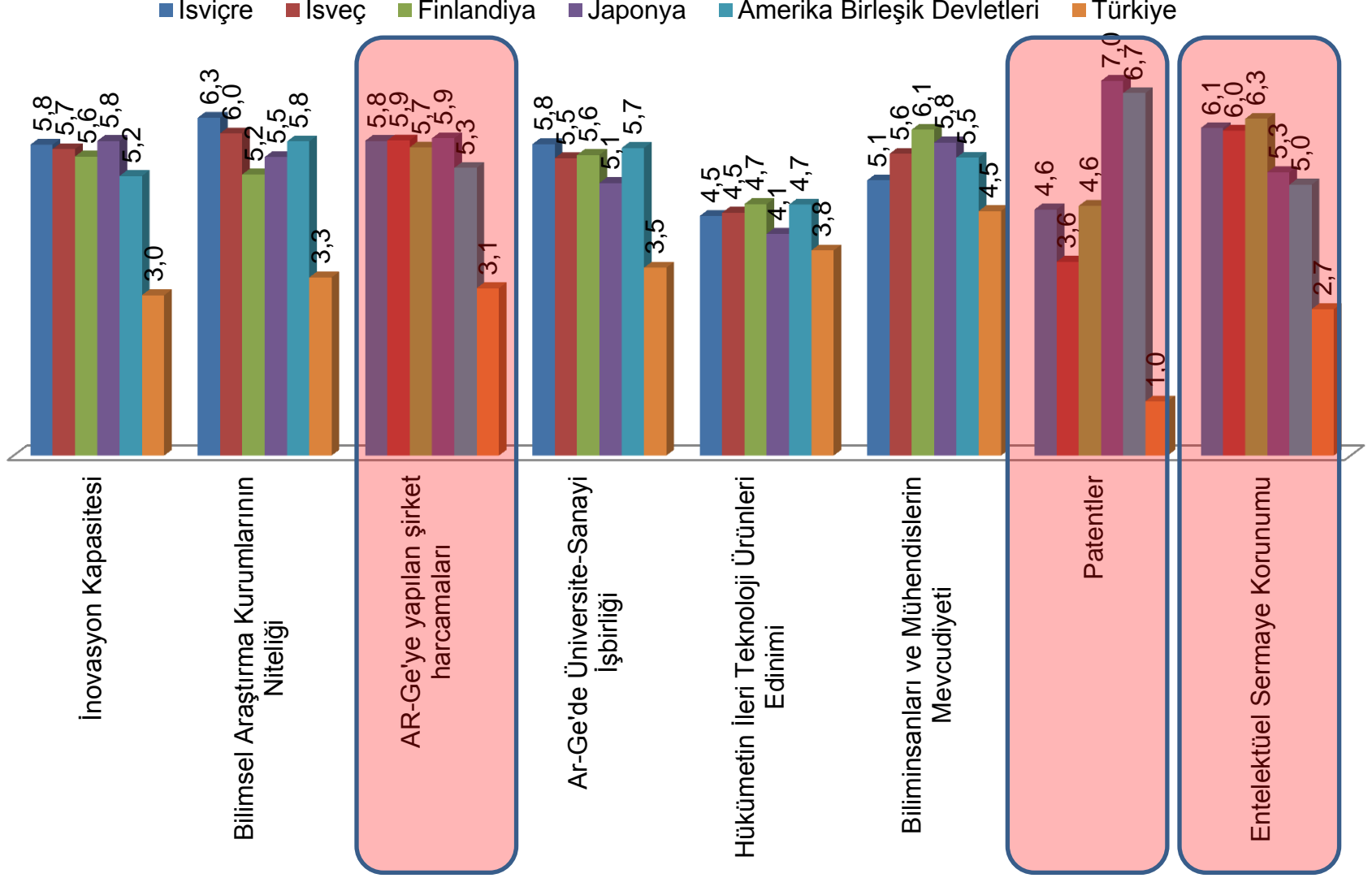
bileşenine göre Türkiye'nin durumu

■ Singapur ■ Hong Kong ■ Malezya ■ Güney Afrika ■ Norveç ■ Türkiye



«İnovasyon»

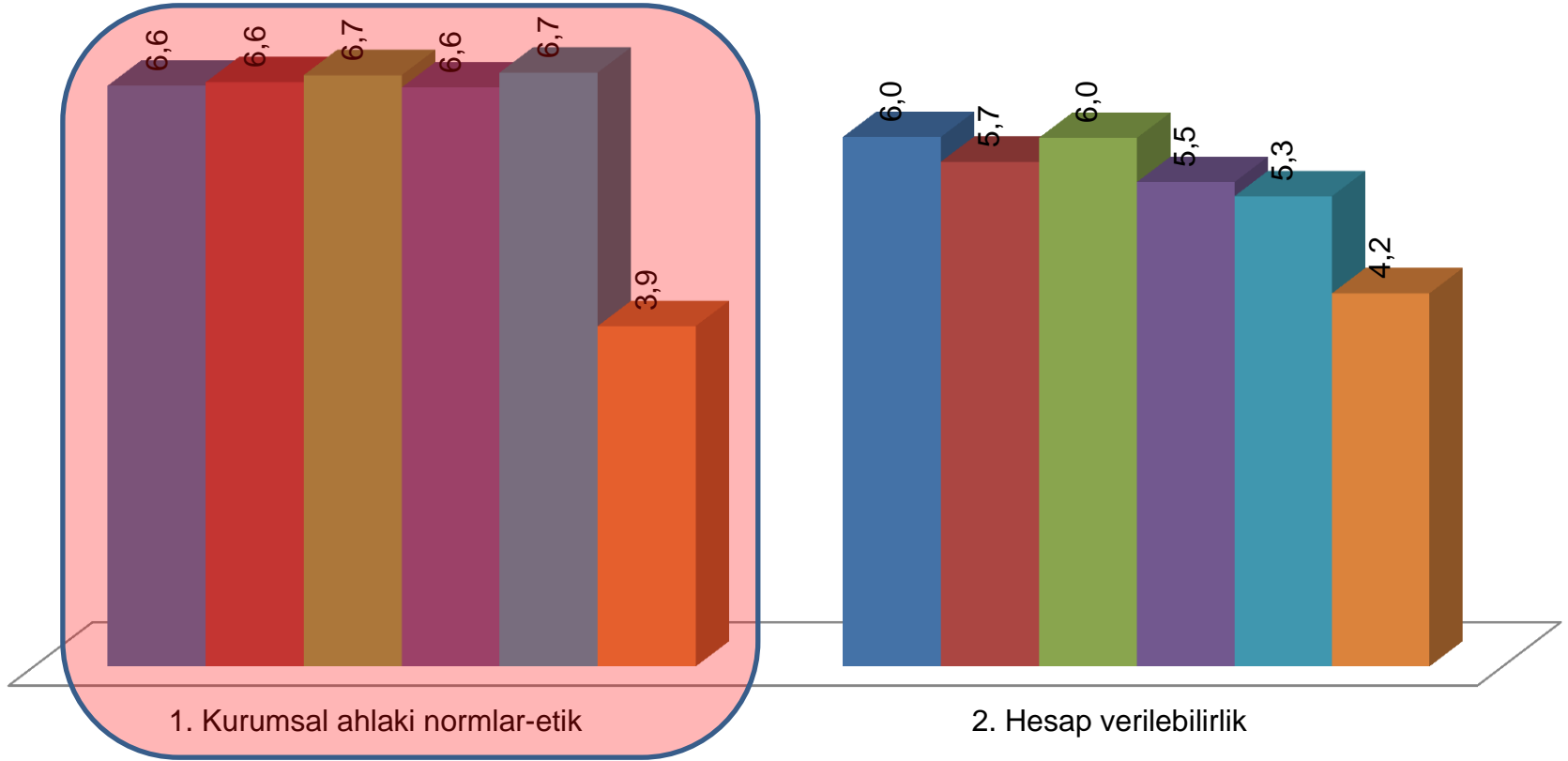
bileşenine göre Türkiye'nin durumu



«Kurumsal Yapı/Özel Sektör»

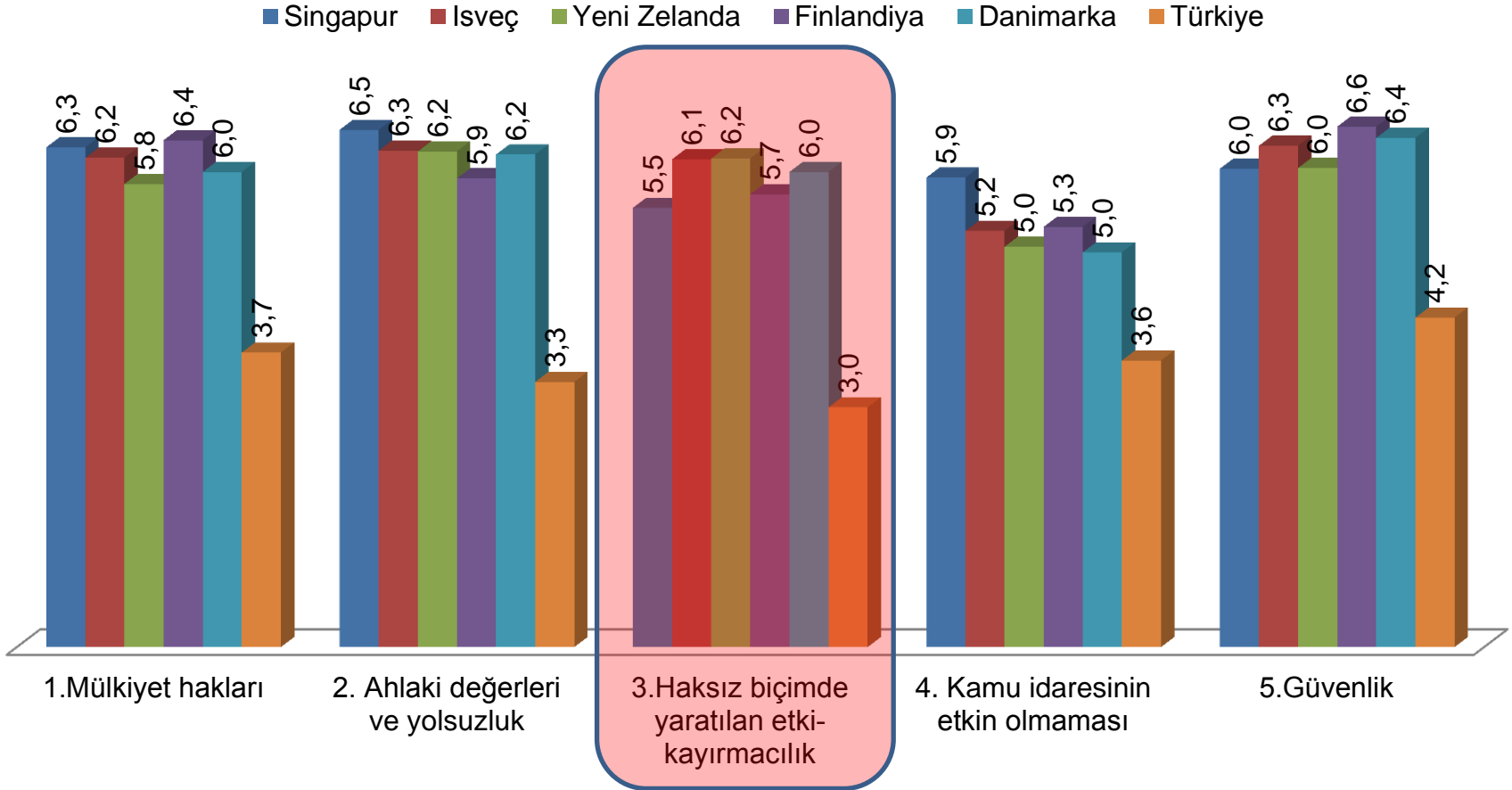
bileşenine göre Türkiye'nin durumu

■ Singapur ■ İsveç ■ Yeni Zelanda ■ Finlandiya ■ Danimarka ■ Türkiye



«Kurumsal Yapı/Kamu Kurumları»

bileşenine göre Türkiye'nin durumu



Sonuçlar

Türkiye **son üç yılda;**

- **Kurumsal Yapı** (özellikle kayırmacılık ve ahlaki normlar)
- **Makroekonomik İstikrar**
- **Eğitime dair niteliksel performans**
- **Ürün Piyasalarının Etkinliğinde**

Sürekli düşüş göstermektedir

Sonu

- İVEDİ OLARAK İYİLEŐTİRİLMESİ GEREKLİ ALANLAR

(Gerek 142 lke gerekse de kendi iinde bulunduėu geiŐ lkelerinin altında)

- Kurumsal yapı
- Emek piyasaları
- Yksek ğretim ve iŐbaŐında eėitim
- İnovasyon

Sonuçlar

- **Bunu takip edecek iyileştirme odakları** (kendi içinde bulunduğu grup ülkelerinin gerisinde)
- **Makroekonomik istikrar**
- **Sağlık ve temel eğitim**
- **Teknolojik altyapı**

Sonuçlar

Kurumsal Yapı

Makroekonomik İstikrar

Sağlık ve Temel Eğitim

Yüksek Eğitim ve İşbaşında Eğitim

Emek Pivotaları

Teknolojik Altyapı

İnovasyon

- Ar-Ge işbirlikleri
- Katma değeri yüksek ürünlerin desteklenmesi
- Kırsal kesimde internet erişiminin güçlendirilmesi
- Bölgesel farklılıkların azaltılması

Sonuçlar

- Yukarıda belirtilen beklentilerin birçoğunun Hükümetin Açıkladığı **Orta Vadeli Program (2012-2014)** ile uyumlu olması sevindiricidir
- Ancak, ivedi olarak, öncelik sırasına uyumlu bir şekilde programda belirtilen konular projelendirilerek uygulamaya geçilmelidir

Teşekkürler...